



PRIKAZIVANJE I ANALIZA PODATAKA

Josip Juraj Fočić, 7.c

VIDEOIGRICE



FC (FIFA) 25
64,00€



GTA V
45,50€



FORTNITE
51,00€



MINECRAFT
55,00€




ROBLOX
42,00€

VIDEOIGRICE



-15%=54,40€
FC (FIFA) 25
64,00€



-10%=40,95€
GTA V
45,50€



-5%=48,45€
FORTNITE
51,00€



-20%=44,00€
MINECRAFT
55,00€

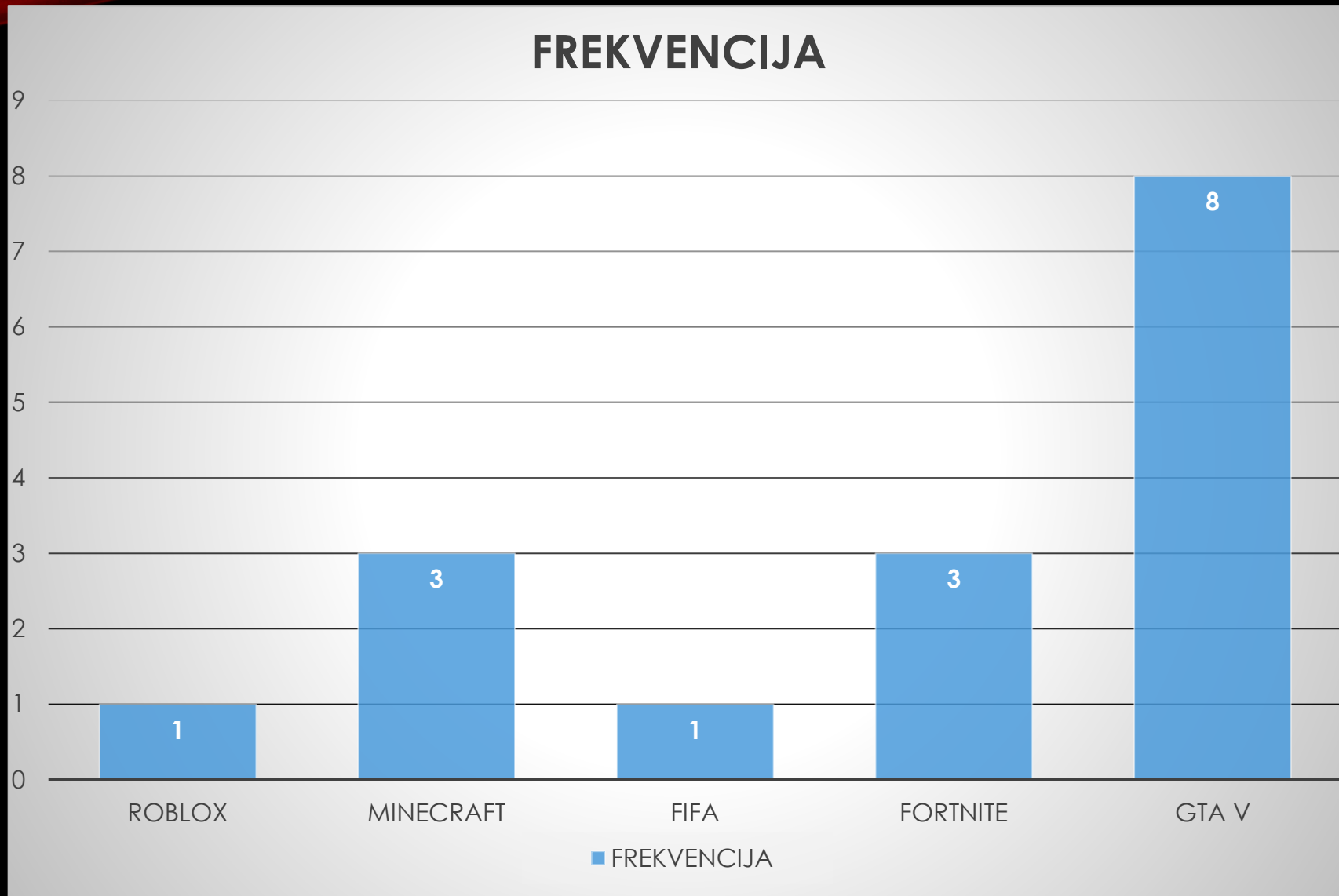


-30%=29,40€
ROBLOX
42,00€

TABLIČNI PRIKAZ FREKVENCIJA I RELATIVNA FREKVENCIJA 7.C

Videoigrice	Frekvencija	Relativna frekvencija
FIFA	1	6%
Minecraft	3	19%
Roblox	1	6%
Fortnite	3	19%
GTA V	8	50%

STUPIČASTI DIJAGRAM FREKVENCIJA

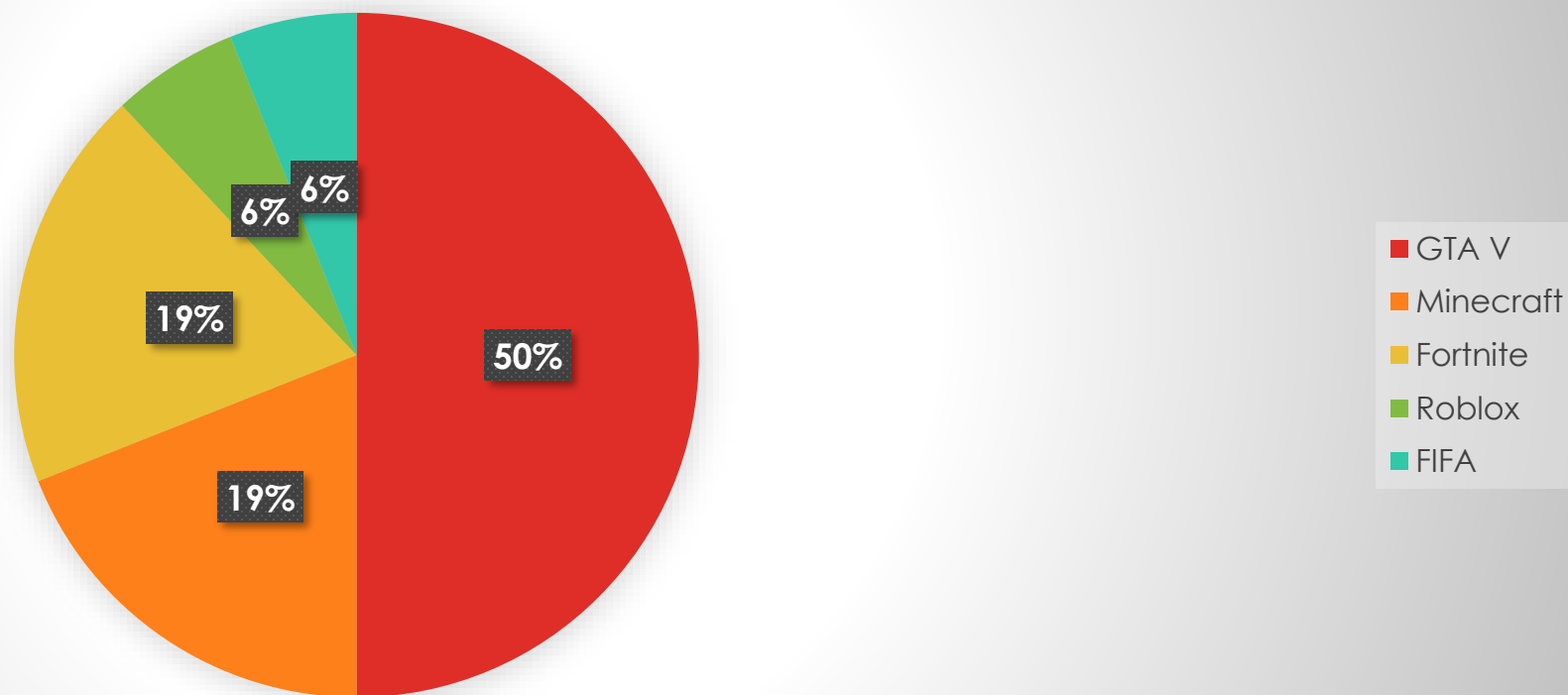


STUPČASTI DIJAGRAM RELATIVNIH FREKVENCIJA



KRUŽNI DIJAGRAM RELATIVNIH FREKVENCIJA

RELATIVNA FREKVENCIJA



ZAKLJUČAK

Svaki učenik iz razreda je glasao u ovoj anketi pa se može zaključiti da velika većina razreda najviše voli igrati GTA V (njih 8). Najmanje glasova dobili su Roblox i FIFA (svaki po 1) pa to znači da najmanje učenika voli igrati te videoigrice.